

A photograph of a space station module in orbit over Earth. The module is white with gold thermal blankets and is positioned in the upper right corner. The Earth's surface, showing blue oceans and white clouds, fills the rest of the frame.

STATION[®]

PINTO - SPAIN SINCE 2014



STATION[®]

PINO - SPAIN SINCE 2011



JORGE FERNÁNDEZ
Founder, CEO & skatedreamer



FILOSOFÍA WAY OF LIFE

Decía Marcel Proust que “Aunque nada cambie, si yo cambio, todo cambia”. Y esa es la razón por la que nace STATION. Quizás parecía que todo estaba inventado en el mundo del Skate y, como no, en uno de sus principales pilares: el eje.

Con STATION queríamos hacer realidad otra forma de rodar. Una forma que el diseño y la tecnología fueran de la mano de una forma única. De una forma especial. Como somos cada uno de nosotros. Definiéndonos en todos los detalles, en todas las circunstancias.

STATION ya es un sueño hecho realidad. Un sueño que no para de crecer y que quiere compartirlo con todos los que quieran disfrutar de una manera nueva de rodar. Eso sí, de una forma única.

¡Bienvenido al futuro! ¡Bienvenido a STATION!

French writer, Marcel Proust, said “Even Though nothing changes, if I change, everything changes.” That’s the reason why STATION is born, even though it seemed everything was already created in Skateboarding, and notably on one of its key components, skate trucks, we needed to create a new way of riding.

Blending Design and Technology to go hand in hand in order to create skate pieces that are as unique as we are. Expressing ourselves on every detail and occasion, at STATION we craft your own special and personal way of riding.

STATION is a dream come true that keeps growing, and wants to be shared and enjoyed by all those willing to experience a new way of riding. A unique way to express yourself.

The future is here, welcome to it! Welcome to Station!



STATION

PINIO - SPAIN SINCE 2011



PINTO - SPAIN SINCE 2014

INDICE / INDEX

6 EJES DE PRECISIÓN
PRECISION TRUCKS

14 ACCESORIOS
ACCESSORIES





STATION

PINTO - SPAIN SINCE 2011

EJES DE PRECISIÓN

PRECISION TRUCKS

Hay muchos factores que debes considerar antes de decidir cuál es tu modelo de *trucks*, por eso, en **STATION** te ayudamos a elegir el que más se ajuste a tus necesidades y estilo de patinar.

Nuestros modelos de ejes de precisión te permitirán customizar tu skate y longboard como nunca antes nadie lo había conseguido. Somos una empresa que proviene del sector de la fabricación aeronáutica, lo que nos permite realizar unos mecanizados altamente complejos y singulares, y además poder utilizar las aleaciones de aluminio más avanzadas.

Todos nuestros ejes son reversibles, lo que te permite, en cualquier momento, poder modificar el giro y centro de gravedad de tu longboard multiplicando aún más las posibilidades de configuración.

Todos los modelos de **STATION** se pueden adaptar para **downhill, freeride, freestyle, dancing y carving.**

*There are several factors that influence your riding style that should be considered when choosing the model of trucks that will fit you best. **STATION** helps you to choose the perfect setting for your specific riding style needs.*

Our different Precision Truck Models will allow you to customize your skateboard and longboard, having a level of personalization like never seen before.

*We are a company that comes from the aeronautical manufacturing industry, which allows us to perform highly complex and unique CNC machined parts, using the most advanced and highest quality aluminum alloys. All **STATION** Precision Trucks are reversible and bidirectional, allowing you to modify turning and gravity points at any time, providing even further customization possibilities.*

*All models in the **STATION** precision trucks range can be set up for **downhill, freeride, freestyle, dancing and carving.***





HAMLET

Si eres de los que te gusta la exclusividad y que te miren allá por dónde vas, HAMLET es tu eje ideal. Es nuestro eje más original, elaborado y robusto de todo el catálogo pero sorprendente en su ligereza. Para un uso Pro/Extremo recomendamos la opción de configurar con axles en Ti6Al4V.

Para riders amantes de: **Piruetas:** Excelente / **Freestyle:** Excelente / **Downhill:** Excelente. 160mm / **Freeride:** Excelente. 160mm / **Carving:** Excelente.

If you are looking for exclusivity look no further, HAMLET is your ideal truck. It is our most original truck, very elaborated and sturdy but at the same time surprisingly light. For Pro/Extreme users we recommend ordering them with the Ti6Al4V axle configuration.

*For dancing riders: **Pirouettes:** Excelent / **Freestyle:** Excelent / **Downhill:** Excelent (160mm.) / **Freeride:** Excelent (160 mm.) / **Carving:** Excelent.*

Pareja de ejes / Couple of trucks

Eje técnico mecanizado CNC 100%
CNC machined technical axis 100%

Aleación de aluminio 7075 / 7175 T7351
Aluminium alloy 7075 / 7175 T7351

Altura ALTA* / High Rise*

Ángulo de inclinación: 50° / 42°

Inclination angle: 50° / 42°

Peso: 466 grs/und. / Weight: 466 grs/und.

Longitud: 180 mm / Length: 180 mm

Diferentes acabados / Different finishes



DEMON



DARK



GREEN ALMU




SHINE



PINK BACON



ORANGE GOKU




BLUE SKY



TITANIUM



PURPLE RAIN



ESTELLA

Sin duda nuestro eje más refinado y elegante, es el primer eje técnico artístico del mercado. Si eres un rider exigente y quieres realizar los trucos más duros sin preocupación, no lo pienses más, este es tu modelo. Gracias a su diseño mixto te ofrece la posibilidad de sacar el máximo partido a tus acrobacias y disfrutar de un excelente giro para aprovechar todos tus pasos de baile. Para un uso Pro/Extremo recomendamos la opción de configurar con axles en Ti6Al4V.

Para riders amantes de:

Piruetas: Excelente / **Freestyle:** Excelente / **Downhill:** Bueno / **Freeride:** Bueno / **Carving:** Excelente.

Undoubtedly our most refined and elegant Precision Truck, it is the first artistic technical Precision Truck in the market. If you are a demanding rider and want to perform the toughest tricks without worry, do not hesitate, this is your STATION model and all the truck you will ever need. Thanks to its mixed design it offers you the possibility to get the most out of your best tricks and enjoy an excellent and effective turning radius.

For riders who love:

Pirouettes: Excelent / **Freestyle:** Excelent / **Downhill:** Good / **Freeride:** Good / **Carving:** Excelent.

Pareja de ejes / Couple of trucks

Eje técnico mecanizado CNC 100%
CNC machined technical axis 100%

Aleación de aluminio 7075 / 7175 T7351
Aluminium alloy 7075 / 7175 T7351

Altura MEDIA* / Medium Rise*

Ángulo de inclinación: 50° / 42°

Inclination angle: 50° / 42°

Peso: 456 grs/und. / Weight: 456 grs/und.

Longitud: 180 mm / Length: 180 mm

Diferentes acabados / Different finishes



DEMON



DARK



GREEN ALMU



SHINE



PINK BACON



ORANGE GOKU



BLUE SKY



TITANIUM



PURPLE RAIN



THE SECOND

Es el eje perfecto para dar el paso del "casting" a la "precisión".

Nuestro eje más liviano, con geometrías sencillas, limpias y extremadamente delgadas, pero que no por ello, sacrifica su resistencia y durabilidad. Para un uso Pro/Extremo recomendamos la opción de configurar con axles en Ti6Al4V.

Para riders amantes de:

Piruetas: Bueno / **Freestyle:** Bueno / **Downhill:** Excelente / **Freeride:** Muy Bueno / **Carving:** Excelente.

It is the perfect truck to take the step from "casting" to "precision". Our lightest truck, with simple geometries, clean and extremely thin, but that does not sacrifice its resistance and durability. For a Pro/Extreme use we recommend the option to configure with trucks in Ti6Al4V.

For dancing riders: Pirouettes: Good / Freestyle: Good / Downhill: Excellent / Freeride: Very Good / Carving: Excellent.

Pareja de ejes / Couple of trucks

Eje técnico mecanizado CNC 100%
CNC machined technical axis 100%

Aleación de aluminio 7075 / 7175 T7351
Aluminium alloy 7075 / 7175 T7351

Altura BAJA* / Low Rise*

Ángulo de inclinación: 50° / 42°

Inclination angle: 50° / 42°

Peso: 430 grs/und. / Weight: 430 grs/und.
Longitud: 180 mm / Length: 180 mm

Diferentes acabados / Different finishes



DEMON



DARK



GREEN ALMU



SHINE



PINK BACON



ORANGE GOKU



BLUE SKY



TITANIUM



PURPLE RAIN

*Cuando hablamos de la altura de un truck nos estamos refiriendo a la distancia total desde la placa de base hasta la parte superior del soporte.
*When we talk about the height of the truck, we are referring to the total distance from the base plate to the top of the support.



STATION

PINIO - SPAIN SINCE 2011



PINTO - SPAIN SINCE 2014

ACCESORIOS

ACCESSORIES

Station completa el catálogo de sus ejes con accesorios de alta calidad que, en la mayoría de los casos, son compatibles con cualquier marca. **Con la excepción de las bases y el kingpin.**

*STATION completes the catalog of its Precision Trucks with high quality accessories that, in most cases, are compatible with any brand. **With the exception of the bases and the kingpin.***



CAJA STATION BOX STATION

El complemento perfecto para los ejes STATION cuando no se están usando y también para su transporte.

Tiene capacidad para 4 tuercas y 2 bushing.

Realizado con espuma de poliuretano.

Dimensiones (alto x ancho x fondo): 32,5 x 24,5 x 10 cm

The perfect complement for the STATION Precision Trucks when they are not being used and also great for transport. It has a capacity for 4 nuts and 2 bushing. Made with polyurethane foam.

Dimensions (height x width x depth): 32.5 x 24.5 x 10 cm

KINGPIN

KINGPIN

Incluye tuerca
Acero DIN 931 8.8
3/8"
Paso SAE
Longitud 65mm

Includes nut
Steel DIN 931 8.8
3/8"
SAE Step
Length 65mm




EJE ROSCADO

THREADED AXLE

Threaded Axle
Aleación de acero F1125, 34CrMo4

Threaded Axle
F1125 steel alloy, 34CrMo4







STATION

PINTO - SPAIN SINCE 2011

MOTIVOS PARA ELEGIRNOS

REASON TO CHOOSE US



Diseñamos y fabricamos en España, bajo estrictos controles de calidad ISO 9100.

We design and manufacture in Spain, under strict quality controls ISO 9100.



Nuestros ejes de precisión combinan la calidad con atractivos diseños.

Our Precision Trucks combine high quality with attractive designs.



Son mecanizados CNC 100%.

They are 100% CNC machined.



Están fabricados con aluminio de la serie 7000 concretamente 7075 / 7175 T7351.

They are made of 7000 series aluminum, specifically 7075/7175 T7351.



Tenemos los complementos perfectos que se adaptan a las necesidades del rider.

We have the perfect accessories that adapt to the needs of the rider.



Con los complementos necesarios para configurar el longboard con el giro y la estabilidad que desee.

Made with the necessary complements to configure the longboard with the rotation and the stability that you want.



PINTO - SPAIN - SINCE 2014

Pinto - Madrid - España
+0034 916 987 569
www.stationskate.com